

保証書付き

家庭用

取扱説明書

SALONIA

MANUAL

ION FACIAL BRUSH

イオンフェイシャルブラシ

SAL21202SL

SALONIA



OFFICIAL SITE



Twitter



Instagram



Facebook



LINE




安全上のご注意 — 必ずお守りください —

このたびはお買い上げいただき、
まことにありがとうございます。

ご使用前に、取扱説明書をよくお読みいただき、
正しく安全にお使いください。



特に「安全上のご注意」をよくお読みになり、大切に
保管してください。

ここに示した注意事項は、商品を正しく安全にお使
いいただき、あなたや他の人々への危害や損害を
未然に防止するためのものです。注意事項は次の
ように区分しています。いずれも安全に関する重要
な内容ですので、必ず守ってください。

 危険	誤った取り扱いをすると、人が死亡 または重傷を負う危険性が切迫し て生じることが想定される内容を示 します。
 警告	誤った取り扱いをすると、人が死亡 または重傷を負うことが想定される 内容を示します。
 注意	誤った取り扱いをすると、人が傷害を 負うことが想定されるか、または物的 損害*の発生が想定される内容を示 します。

*物的損害とは、家屋、家財及び家畜、ペットにかかわる拡大損害を示します。

絵表示の例

 禁止	してはいけない内容です。
 必ずまもる	しなければならない内容です。

⚠ 危険



下記のような医用電気機器や家庭用電気治療器の近くでは絶対に使用しない。

(医用電気機器や家庭用電気治療器の誤動作、事故や体調不良の原因)

- ペースメーカーなどの体内植込み型医用電気機器
- 人工心肺などの生命維持用医用電気機器
- 心電計や点眼器などの装着型の医用電気機器

⚠ 警告



次の症状に該当する方は使用しない。

(事故や体調不良、失明の原因になる可能性)

- 心臓疾患の方
- 高血圧の方
- 糖尿病などによる高度な未しょう(梢)循環障害による知覚障害のある方
- ステロイド系ホルモン剤の長期使用や肝機能障害で毛細血管拡張を起こしている方
- 交通事故などで頭部・眼科的後遺症がある方
- 網膜剥離がある(あった)方
- 目の手術をおこなった方
※レーシック手術を受けた方は、かかりつけの医師にご相談のうえご使用ください。
- 強度な近視の方(-6D以上)
- 体調が特にすぐれない方
- 疲労の激しい方
- 飲酒や薬を服用中の方

⚠ 警告

(肌や身体のトラブルの原因になる可能性)

- アレルギー体質の方
- ウイルス性のイボ、黒皮症の方
- アトピー性皮膚炎および皮膚病の方
- 皮膚に炎症やかゆみ、ほてりなどの異常がある方
- 過度の日焼けで肌がヒリヒリし、炎症を起こしている方
- 敏感肌・お肌の弱い方

(ホルモンバランスが不安定なため肌トラブルの原因になる可能性)

- 妊娠初期の不安定期から出産直後(授乳中)までの方
- 生理中の方
- 成長過程の方
- 幼児や成長期の子供、および自分で意思表示のできない方

(やけど・感電・けがの原因になる可能性)

- 温度の感覚が自覚できない方

次のような場合または部位には使用しない。

(事故や体調不良、失明の原因になる可能性)

- 急性疾患
- 有熱性疾患
- 血圧異常
- 血友病疾患
- 感染症疾患
- 結核性疾患
- 悪性腫瘍
- 顔面神経痛
- まぶた
- 眼球





(肌や身体のトラブルの原因になる可能性)

- のど
- 唇
- 口内や陰部、粘膜など
- 傷口
- ニキビや吹出物で炎症を起こしている部位
- 感覚、知覚障害を起こしている部位
- 整形手術をした部位
- 脱毛処理後24時間以内の部位
- 整形や骨折などで顔面に金属やシリコン、プラスチックなどの埋め込み手術を受けた部位
- 合成樹脂でかぶれたことのある方
- 皮膚が化膿し炎症を起こしている部位
- かゆみやほてりなど皮膚に異常のある部位
- 過度の日焼けにより肌がヒリヒリし炎症を起こしている部位
- 化粧品による皮膚炎を起こしている部位
- 物理的刺激などによる病的なシミ



次のような方は、使用可能か医師に相談のうえ、使用する。

(事故や肌トラブルが生じるおそれ)

- 病院やクリニックで医師の治療を受けている方
- 歯を治療中の方
- 使用中に肌へ刺激や異常を感じた方

【電源に関わる事項】

濡れた手で充電台やケーブルを触らない。

感電やけがの原因となります。

充電台やケーブルを水につけたり、水洗いしたりしない。

充電台やケーブルは浴室や湿気の多い場所で使用・保管したり、洗面台の上など水のかかりやすい場所に置いたりしない。火災や感電の原因となります。

ケーブルは傷めない。

(傷つける・加工する・無理に曲げる・引っ張る・ねじる・重い物を乗せる・挟み込む・つぶすなど)

感電・やけど・ショートによる火災などの原因となります。



万一、異常が発生したら、本体の電源をオフにする。また、充電をしているときはUSBプラグをすぐに抜く。

けむり、異音、異臭がするなど、異常状態のまま使用しないでください。

充電台やケーブルは乳幼児や幼児、お子様の手の届く場所で使用したり、保管したりしない。

誤飲や誤操作による事故やけがの原因となります。

充電端子とUSB端子に水が付着していないことを確認してから充電する。

感電、ショート、発火、故障の原因となります。



使用しないとき、お手入れするときは必ず電源をオフにする。
感電、ショート、発火、故障の原因となります。

【本体に関わる事項】



過剰な連続使用はしない。(業務用としての使用など)
けが、発熱などの原因となります。

加熱したり、火の中へ投入しない。
高温下での使用・充電・放置しない。
発熱・発火・破裂・動作不良の原因となります。

サウナや岩盤浴へは絶対に持ち込まない。
本体が高温になり、けがややけどの原因となります。

直射日光の当たる所や熱器具に近づけない。
故障・変形・変色の原因となります。

乳幼児や幼児、お子様の手の届く場所、身体の不自由な人だけで使用したり、保管しない。未成年の方は保護者同意の上、保護者監視のもと使用する。
誤飲や誤操作による事故やけがの原因となります。



修理・改造はしない。
廃棄する時以外は絶対に分解しない。
火災・感電・けがの原因となります。
本製品は一度分解すると防水機能が保持できなくなります。
修理につきましてはお買い上げ販売店
やお客様窓口にご相談ください。






ただちに使用を中止し、お買い上げ販売
店やお客様窓口にて点検・修理を依頼する。
本体や充電台、ケーブルが

- 変形したり異常に発熱している
- 焦げ臭いにおいがする
- 使用中に異音がする







火災・感電・けがの原因になります。











⚠ 注意





【USB端子に関わる事項】

	内部や周辺にゴミを付着させない。 感電やショートによる火災の原因になります。
	USB端子を外す時は、ケーブルを引っ張らずに必ず端子をしっかり持ちゆっくり引き抜く。 感電やけがの原因になります。
	充電時以外は、充電電源からUSB端子を外した状態にする。 絶縁劣化による感電や漏電火災の原因になります。

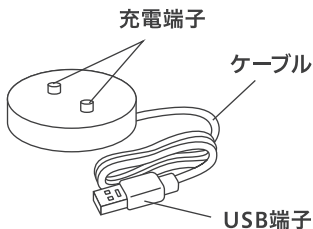
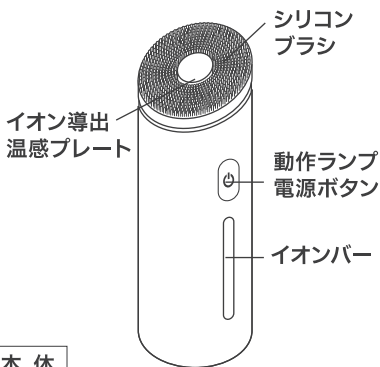
【その他の事項】

	本体に重い物を置いたり、本体や充電台は落としたり、ぶついたりして衝撃を与えない。温感プレートを金属にあてない。 故障やけがの原因になります。
	同一部位に10分以上の使用は避ける。 再度、同一部位に使用する場合、24時間以上間隔をあけてください。
	不安定な場所に置かない、充電しない。 故障の原因になります。落下により破損、発火の原因になります。
	電子レンジや高圧容器に入れない。 発熱、発火、破裂の原因になります。
	充電するときは乾いた布などで本体や充電台の水気をしっかりと拭き、充電する。 感電・ショート・発火・故障の原因となります。
	イヤリングやネックレスなどのアクセサリ類、コンタクトレンズをつけたまま使用しない。 事故や肌トラブルの原因になります。

	フェイスオイル、スクラブ入りやピーリング作用のある洗顔料は使用しない。 故障や肌トラブルの原因になります。
	取扱説明書に記載されている以外の用途で使用しない。 故障やけがの原因になります。
	家族や他人と本体を共有しない。 感染症の原因になります。
	アルコール・シンナー・ベンジン・除光液などの溶剤でふかない。 本体の表面に損傷を与える原因になります。
	温泉や入浴剤入りのお湯で使用しない。 故障の原因になります。
	電源をオンにした状態で床や家具の上などに放置しない。また、使用後は電源をオフにする。 家具などの破損や、けがの原因になります。
	ブラシ部分を鋭利なもので触れたり、引っ張ったりしない。 故障の原因となります。
	熱湯やドライヤーの熱風にさらさない。 本体が変形したり溶けたりする原因となります。
	使用した後に本体が濡れている場合は、ブラシを取り外して、本体についた水分を取り除く。使用後は、風通しの良い場所で十分に乾燥させる。 故障の原因となります。
	ペットには使用しない。 けがの原因になります。

	<p>使用する前に、欠けや割れ、変形などの破損がないか必ず確認する。 肌を傷つける原因になります。</p>
	<p>顔のみに使用する。 (パッチテストを行う腕は除く) 肌を傷つけたり、炎症などの原因になります。</p>
	<p>使用中に気分が悪くなったり、お肌に異常があらわれたら、ただちに使用を中止する。 お肌に異常が生じていないかよく注意して使用してください。翌日以降も異常が続く場合は、医師にご相談ください。</p>
	<p>洗顔料がついたまま放置しない。 故障や肌トラブルの原因となります。</p>

各部分の名称



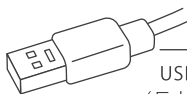
内容物

- 本体：1台
- 充電台：1台
- 取扱説明書（保証書付き）：1部

ご使用前に

充電方法

- ① 本体と充電台の充電端子が合わさるようにし、本体を充電台へ差し込みます。差し込む前に本体の水滴を必ずふいてください。
- ② 充電台をUSB対応ACアダプターやパソコンなどに接続します。
- ③ 本体の動作ランプが赤色に点滅すると充電が開始されます。
- ④ 約3時間で充電が完了し、動作ランプが赤点灯します。充電が完了したらケーブルを取り外してください。




充電電源について


USB端子の形状はType-A
(長方形の平らな形状)です。
USB対応ACアダプターやパソコンが
Type-Aに対応しているかご確認ください。


電源のオン・オフ

- ① 本体側面の電源ボタンを2秒以上長押しすると電子音とともに動作ランプが白色に点灯し、電源がオンになります。
 - ② 電源がオンになると振動と温感が始まります。
 - ③ 動作ランプが白色に点灯している状態で、電源ボタンを2秒以上長押しすると電子音とともに動作ランプが消灯し電源がオフになります。
- ※ 電源オン時や使用中に動作ランプが赤色に点滅したら充電残量が少なくなっています。充電してください。

動作ランプの見方

 白点灯：電源オン

 消 灯：電源オフ

 赤点灯：充電完了

 赤点滅：充電残量不足または充電中

パッチテスト

サロニア洗顔料サロニア エクストラクリーミーフォーム(またはお手持ちの洗顔料)と本体が肌に合うか確認してください。パッチテストは肌のトラブルを防ぐため、必ず行ってください。

- ①腕の内側を石鹸で洗うなどして清潔にし、タオルで水分をふき取ってください。
- ②使い方(P.15～16)の手順に沿って使用してください。
- ③使用后24時間経過して肌に問題がなければ継続して使用が可能です。肌にトラブルが見られる場合は使用を中止してください。

注意事項

肌について

- 初めて使用する場合や長期間使用していなかった場合は、パッチテストを必ず行ってください。
- 常に肌の様子を見ながらご使用ください。
※使用中、肌にトラブルが出た場合は使用を中止して医師にご相談ください。

アクセサリーについて

イヤリングやネックレス、ピアスなど顔や首周辺のアクセサリーとコンタクトレンズは外してから使用してください。

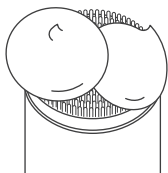
ブラシ・プレートについて

ブラシ・プレートの損傷（傷など）がないか確認し、ある場合は使用しないでください。

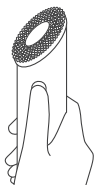
化粧品について

フェイスオイル、スクラブ入りやピーリング作用のある洗顔料は使用しないでください。本体が故障したり、肌トラブルの原因になります。

使い方



- ① ブラシを濡らし、サロニア エクストラクリーミーフォームをブラシ部分に直接のせます。(洗顔1回あたり、ピンポン玉2個分が目安です。)



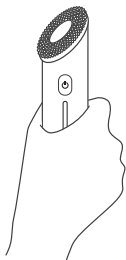
- ② 顔を水やぬるま湯で濡らして、泡を顔全体にぬり広げてください。

- ③ 電源ボタンを2秒以上長押ししてください。



- ④ ゆっくりと矢印にそって、円を描くように滑らせてください。あてにくいところは無理に使わずに、指を使って洗ってください。額、あごの骨、ほお骨の周りはお肌の保護のため弱い力であててください。

- ⑤洗顔が終わったら、本体の電源をOFFにして(長押し約2秒)、お肌と本体についての洗顔料を洗い流します。使用后、ヘッドブラシもかならず取り外して洗ってください。



イオンバーについて

イオン導出を有効にするため、使用中は必ず本体両側面にあるイオンバー(両方)に触れるように握ってください。

(別売)サロニア エクストラクリーミーフォームについて

電動洗顔ブラシでの洗顔におすすめの洗顔フォームは下記になります。

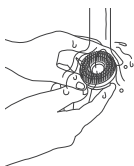
SALONIA EXTRA CREAMY FOAM

サロニア エクストラクリーミーフォーム
電動洗顔ブラシと合わせてご使用いただく事をおすすめします。

*サロニア エクストラクリーミーフォーム
単独使用する際には、顔や手を濡らさなくても洗顔可能。



本体とヘッドブラシのお掃除方法



- ①ご使用後は、毎回以下のようにお掃除をしてください。

ヘッドブラシを本体から取りはずし、残った洗顔料を水で洗い流したあと、よく乾かします。(ヘッドブラシの取りはずし方は「ヘッドブラシの取り付け方・取りはずし方」をご参照ください)

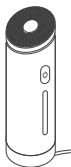


- ②本体をぬるま湯または水で洗い、流水でよく洗い流す。



- ③本体をタオルなどで拭き、乾かします。

- ④ヘッドブラシ、本体共に完全に乾いてから、ヘッドブラシを本体に再度セットしてください。(ヘッドブラシの取り付け方は「ヘッドブラシの取り付け方・取りはずし方」をご参照ください)



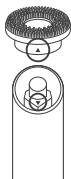
- ⑤本体が乾いたことを確認してから、充電スタンドにセットします。

ヘッドブラシの取り付け方・取りはずし方

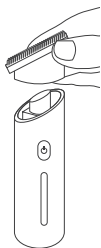


ヘッドブラシの取り付け方

- ヘッドブラシの正面を持ちます。
- ヘッドブラシ△形状部と本体側▽形状部の取付け指標を合わせ、ヘッドブラシをカチッと音がするまでゆっくりとやさしく押ししてください。



ヘッドブラシと本体の 取り付け指標



ヘッドブラシの取りはずし方

- ヘッドブラシを持ちます。
- ヘッドブラシの上側をゆっくりと持ち上げ、全体を取りはずします。

故障かな?と思ったら

こんなときは	考えられる原因	処理の方法
電源がオンにならない	電源ボタンが長押しされていない	電源ボタンを長押しして(押し続けて)ください
	充電量がない	充電台に差し込み、充電してください
充電しても数分しか使えない	電池残量がありません	
		電源ボタンを長押ししていた
充電が開始されない (動作ランプが赤色に点滅しない)	充電台のケーブルが正常に接続されていない	USB端子が破損していないか確認してください
	本体が充電台に正常に差し込まれていない	本体と充電台の間に隙間が空いていないか確認してください
	充電台の充電端子が汚れている	乾いた布で充電端子をお手入れしてください
使用中 温感プレートが熱く感じる	肌にあてている時間が長い	肌の同じ位置にあて続ける時間を減らしてください
使用中 温感プレートの熱を感じない	洗顔料泡の塗布量が濃くなりすぎている	P.15~16の使い方を参考に肌にあててください

よくあるご質問

Q.1日に何回使ってもいいですか？

A.朝と晩1日2回のご使用をおすすめします。1日計2回より多く使用する場合は、肌の様子を見ながらご使用ください。

Q.強く押しあてたほうが効果がありますか？

A.強く押しあてる必要はありません。肌に負担がかからないように軽くあててください。

Q.肌がピリピリするけど、大丈夫ですか？

A.お肌に異常があらわれた場合は使用を中止してください。そのまま使用を続けると症状を悪化させることがあるので、皮膚科専門医などに相談されることをおすすめします。

仕 様

電源方式	充電式
定格電圧	DC3.7V
定格容量	800mAh
充電時間	約3時間 <small>※充電環境によって、充電時間は前後します。</small>
充電電池	リチウムポリマー電池
質 量	本体約123g
消費電力	5.0W

保証とアフターサービス

商品保証について

- 取扱説明書、箱の注意書き等に従ったうえ、正常な使用状態で保証期間内に故障した場合には、無償にて修理あるいは交換いたします。修理・交換にて返却された本体や付属品などの所有権は全て当社に帰属するものといたします。
- 保証対応による修理・交換を除き、本品の使用または故障によって生じた損害については直接的・間接的問わず、当社は一切の責任を負いかねます。

修理・交換について

- 保証期間内の修理・交換の場合はお買い上げ販売店までご連絡ください。故障状況によってはお客様に送料・修理・交換費用をご負担いただく場合もございますので、あらかじめご了承ください。
- あらかじめ故障のご連絡をいただかず、お買い上げ販売店やお客様窓口からの指示もないまま本品を送付されましても対応できかねます。
- 修理・交換は、本品が、本体や付属品などが全てそろったお買い上げ当時と同一の状態であることが条件となります。

交換・返品について

- 本品が不良でない限り交換・返品を承ることはできかねます。また、使用方法が分からないなどの理由による交換・返品もお受けいたしかねます。また、衛生上の理由から一度でも使用した本品のお客様都合による交換・返品はお受けいたしかねます。

アフターサービス

廃棄について

- 本品を廃棄される場合は、自治体の分別ルールに従って廃棄してください。
- 本体にはリチウムポリマー電池を使用しています。



充電池について

- 充電池は消耗品です。初期不良を除いて保証対象外になります。
- フル充電しても使用できる時間が極端に短くなった場合は、充電池の寿命が考えられます(充電回数の目安はおおよそ300回)。その場合は、自治体の分別ルールに従って廃棄してください。

免責事項

次の場合、保証期間内であっても保証対象外となります。

- 本保証書、レシート、領収書、納品書などのご提示がない場合。
- お買い上げ日、お客様名、販売店名の記入がない場合、あるいは字句を書き換えられた場合。
- 輸送・落下・衝撃などお取り扱いが不適切なために生じた故障または損傷。
- 環境や設備の不備、使用方法や注意事項に反するお取り扱いによって生じた故障または損傷。
- お客様の責に帰すべき事由により生じた機能に影響のない外見上の損傷。
- お客様の故意または重過失により生じた故障または損傷。
- 火災、地震、水害、落雷、その他の天災地変、公害や異常電圧などにより生じた故障または損傷。
- 本品を正規販売店以外の第三者からの譲渡により入手した場合。
- 本品を分解・改造した場合。
- 使用による本体内蔵充電池の消耗。

無料保証規定／保証期間はご購入日より1年間になります。

- 取扱説明書及びその他注意書き等に従ったうえ、正常な使用状態で保証期間内に故障した場合には、本書記載内容に基づき、同一商品との無料交換をさせていただきます。
- 保証期間内の無料交換を依頼される場合は、ご購入上げ販売店に本品、本保証書、レシート、領収書、納品書などと共にお持ちになり、ご提示ください。
- ご転居により、ご購入上げ販売店のアフターサービスを受けられなくなる場合は、事前にお客様窓口にご相談ください。
- ご贈答品の場合、購入者様に購入店舗と購入時期をご確認のうえ、お客様窓口にご相談ください。
- 保証期間内でも次のような場合には無料交換の対象外となります。
 - (1) 使用上の誤り、改造や不当な修理による故障または損傷。
 - (2) 本品に接続する他の機器に起因して生じた故障または損傷。
 - (3) お買い上げ後の落下、引っ越し、輸送などによる故障または損傷。
 - (4) 火災、地震、水害、落雷、その他の天災地変、公害や異常電圧などによる故障または損傷。
 - (5) 車両、船舶などに搭載して使用された場合に生じた故障または損傷。
 - (6) 一般家庭用以外（業務用など）で使用された場合に生じた故障または損傷。
 - (7) 本保証書、レシート、領収書、納品書などのご提示がない場合。
 - (8) 本保証書にお買い上げ日、お客様名、販売店名の記入のない場合、あるいは字句を書き換えられた場合。
- 本書は日本国内においてのみ有効です。
(This warranty is valid only in Japan.)
- 免責事項も併せてご確認ください。
- 本書は再発行いたしませんので、紛失しないように大切に保管してください。

お問い合わせ

お客様窓口 **0120-333-476**

株式会社 I-ne

〒530-0005 大阪市北区中之島 6-1-21

【お客様窓口におけるお客様の個人情報のお取り扱い】

株式会社I-neは、お客様の個人情報及びご相談内容を、確認、交換、ご相談への対応及びその後の安全点検活動等のために利用し、その記録を残すことがあります。株式会社I-neは、個人情報を適切に管理し、業務委託する場合や正当な理由がある場合を除き、第三者に開示・提供いたしません。個人情報に関するお問い合わせは、お客様窓口にご連絡ください。

保証書

商品名	サロニア イオンフェイシャルブラシ		
型番	SAL21202SL		
★お買い上げ日	年	月	日
保証期間	お買い上げ日より1年間		
お客様	お名前	様	
	ご住所	〒 お電話 () —	
★販売店	住所 店名	〒 電話 () —	

■販売店様へ ★印欄は必ず記入してお渡してください。
<ご注意>保証の対象は、正規販売店にてご購入いただいた商品に限ります。転売品や個人間の売買にて購入された商品は、保証の対象外となります。また、正規販売店による購入証明(保証書・レシート)がない場合も、保証の対象外とさせていただきます。※交換品の発送は日本国内に限ります。

- 本保証書は、本書に明示した期間、条件のもとにおいて無料交換をお約束するものです。従って本保証書によってお客様の法律上の権利を制限するものではありません。ご不明の場合は、お買い上げの販売店またはお客様窓口にお問い合わせください。
- 保証書にご記入いただいたお客様の個人情報(保証書控え)は、無料交換対応及びその後の安全点検活動等のために利用させていただく場合がございますのでご了承ください。

修理メモ

無断での転載・複製を禁じます。