

保証書付き

家庭用

取扱説明書

# SALONIA

MANUAL

EMS LIFT BRUSH

EMSリフトブラシ

SAL22206SL

---

SALONIA



LINE



OFFICIAL SITE



Twitter



Instagram



Facebook



LINE




## 安全上のご注意 — 必ずお守りください —

このたびはお買い上げいただき、  
まことにありがとうございます。

ご使用前に、取扱説明書をよくお読みいただき、正しく安全にお使いください。



特に「安全上のご注意」をよくお読みになり、大切に保管してください。

ここに示した注意事項は、商品を正しく安全にお使いいただき、あなたや他の人々への危害や損害を未然に防止するためのものです。注意事項は次のように区分しています。いずれも安全に関する重要な内容ですので、必ず守ってください。

 <b>危険</b>	誤った取り扱いをすると、人が死亡または重傷を負う危険性が切迫して生じることが想定される内容を示します。
 <b>警告</b>	誤った取り扱いをすると、人が死亡または重傷を負うことが想定される内容を示します。
 <b>注意</b>	誤った取り扱いをすると、人が傷害を負うことが想定されるか、または物的損害*の発生が想定される内容を示します。


\*物的損害とは、家屋、家財及び家畜、ペットにかかわる拡大損害を示します。

### 絵表示の例

 <b>禁止</b>	してはいけない内容です。
 <b>必ずまもる</b>	しなければならない内容です。

\*お読みになられた後は、お使いになる方がいつでも見られるように必ず保管してください。

### 危険

	<p>トラブルを防ぐために</p> <ul style="list-style-type: none"><li>● 下記のような医用電気機器や家庭用電気治療器の近くでは絶対に使用しない。 (医用電気機器や家庭用電気治療器の誤動作、事故や体調不良の原因)</li><li>● ペースメーカーなどの体内植込み型医用電気機器</li><li>● 人工心肺などの生命維持用医用電気機器</li><li>● 心電計などの装着型の医用電気機器</li></ul>
--	---

次の症状に該当する方は使用しない。

(事故や体調不良、失明の原因になる可能性)

- 心臓疾患の方
- 高血圧の方
- 糖尿病などによる高度な末しょう(梢)循環障害による知覚障害のある方
- ステロイド系ホルモン剤の長期使用や肝機能障害で毛細血管拡張を起こしている方
- 交通事故などで頭部・眼科的後遺症がある方
- 網膜剥離がある(あった)方
- 目の手術をおこなった方  
※レーシック手術を受けた方は、かかりつけの医師にご相談のうえご使用ください。
- 体調が特にすぐれない方
- 疲労の激しい方
- 飲酒や薬を服用中の方
- 急性炎症症状(けん(倦)怠感、悪寒、血圧変動など)の強い時期がある方
- 顔面の神経障害のある方
- 出血性疾患・血友病疾患などの血液異常の方

(肌や身体のトラブルの原因になる可能性)

- アレルギー体質の方
- ウイルス性のイボ、黒皮症の方
- アトピー性皮膚炎および皮膚病の方
- 皮膚に炎症やかゆみ、ほてりなどの異常がある方
- 過度の日焼けで肌がヒリヒリし、炎症を起こしている方
- 敏感肌、お肌の弱い方

(ホルモンバランスが不安定なため肌トラブルの原因になる可能性)

- 妊娠初期の不安定期から出産直後(授乳中)までの方
- 生理中の方
- 乳幼児や成長期の子供、および自分で意思表示のできない方

(やけど・感電・けがの原因になる可能性)

- 温度や刺激の感覚が自覚できない方



次のような場合または部位には使用しない。

(事故や体調不良、失明の原因になる可能性)

- 急性疾患
- 有熱性疾患
- 血圧異常
- 血友病疾患
- 感染症疾患
- 結核性疾患
- 悪性腫瘍
- 顔面神経痛
- 胸部や背中などの心臓を挟む位置
- まぶた
- 眼球
- のど
- 唇
- 口内や陰部、粘膜など
- 傷口
- ニキビや吹出物で炎症を起こしている部位
- 感覚、知覚障害を起こしている部位
- 整形手術をした部位
- 脱毛処理後24時間以内の部位
- 整形や骨折などで顔面に金属やシリコン、プラスチックなどの埋め込み手術を受けた部位
- 皮膚が化膿し炎症を起こしている部位
- かゆみやほてりなど皮膚に異常のある部位
- 化粧品による皮膚炎を起こしている部位
- 物理的刺激などによる病的なシミ



次のような方は、使用可能か医師に相談のうえ、使用する。

(事故や肌トラブルが生じるおそれ)

- 強度な近視の方(-6D以上の方)
- 病院やクリニックで医師の治療を受けている方
- 歯を治療中の方
- 使用中に肌への刺激や異常を感じた方
- 今までに重い病気をした方
- エステ、クリニックなどで、ダウンタイム(回復に要する時間)が必要な施術、および肌に強い赤みが発生する施術を約2週間以内に受けた方

肌や身体に痛み・異常を感じたらすぐに使用を中止する。



## 【電源に関わる事項】



濡れた手で充電ケーブルを触らない。  
感電やけがの原因となります。

充電ケーブルを水につけたり、水洗いしたりしない。

充電ケーブルは浴室や湿気の多い場所で使用・保管したり、洗面台の上など水のかかりやすい場所に置いたりしない。  
火災や感電の原因となります。

充電ケーブルは傷めない。  
(傷つける・加工する・無理に曲げる・引っ張る・ねじる・重い物を乗せる・挟み込む・つぶすなど)  
感電・やけど・ショートによる火災などの原因となります。

万一、異常が発生したら、本体の電源をオフにする。また、充電をしているときはUSBプラグをすぐに抜く。

けむり、異音、異臭がするなど、異常状態のまま使用しないでください。

充電ケーブルは乳幼児や幼児、お子様の手の届く場所で使用したり、保管したりしない。  
誤飲や誤操作による事故やけがの原因となります。

充電端子とUSB端子に水が付着していないことを確認してから充電する。  
感電、ショート、発火、故障の原因となります。

使用しないとき、お手入れするときは必ず電源をオフにする。  
感電、ショート、発火、故障の原因となります。


## 【本体に関わる事項】




水の中に落とさない。水の中につけない。流水を3分以上当て続けない。  
感電・ショート・発火の原因となります。

過剰な連続使用はしない。(業務用としての使用など)  
けが、発熱などの原因となります。




引火性のものの近くで使用しない。(アルコール、ベンジン、シンナー、スプレー、除光液など)  
火災ややけどの原因となります。

	<p>加熱したり、火の中へ投入しない。 高温下での使用・充電・放置しない。 発熱・発火・破裂・動作不良の原因となります。</p> <p>サウナや岩盤浴へは絶対に持ち込まない。 本体が高温になり、けがややけどの原因となります。</p> <p>直射日光の当たる所や熱器具に近づけない。 故障・変形・変色の原因となります。</p> <p>乳幼児や幼児、お子様の手の届く場所、身体の不自由な人だけで使用したり、保管しない。 未成年の方は保護者同意の上、保護者監視のもと使用する。 誤飲や誤操作による事故やけがの原因となります。</p> <p>修理・改造はしない。 廃棄するとき以外は絶対に分解しない。 火災・感電・けがの原因となります。 本製品は一度分解すると防水機能が保持できなくなります。</p>
--	--
















	<p>ただちに使用を中止し、お買い上げ販売店やお客様窓口にて点検を依頼する。</p> <p>本体や充電ケーブルが</p> <ul style="list-style-type: none"> <li>●変形したり、異常に発熱している</li> <li>●焦げ臭いにおいがする</li> <li>●使用中に異音がする</li> </ul> <p>火災・感電・けがの原因となります。</p>
--	---

## ⚠ 注意

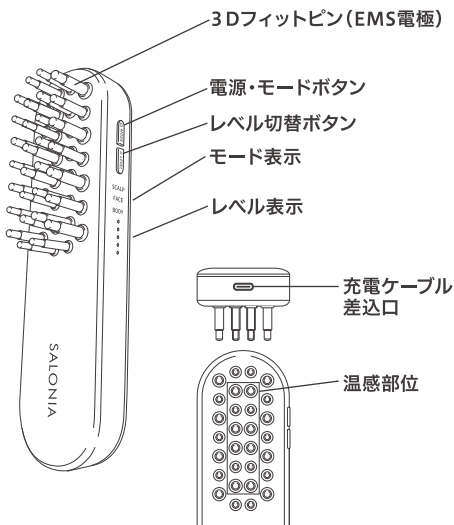
### 【USB端子に関わる事項】

	<p>内部や周辺にゴミを付着させない。 感電やショートによる火災の原因となります。</p>
	<p>USB端子を外す時は、充電ケーブルを引っ張らずに必ず端子をしっかりと持ちゆっくり引き抜く。 感電やけがの原因となります。</p>
	<p>充電時以外は、充電電源からUSB端子を外した状態にする。 絶縁劣化による感電や漏電火災の原因となります。</p>

## 【その他の事項】

	本体に重い物を置いたり、本体や充電ケーブルは落したり、ぶつかけたりして衝撃を与えない。故障やけがの原因になります。
	不安定な場所に置かない、充電しない。故障の原因になります。落下により破損、発火の原因になります。
	電子レンジや高圧容器に入れない。発熱、発火、破裂の原因になります。
	充電するときは乾いた布などで本体や充電ケーブルの水気をしっかりと拭き、充電する。感電・ショート・発火・故障の原因となります。
	イヤリングやネックレスなどのアクセサリー類、コンタクトレンズをつけたまま使用しない。事故や肌トラブルの原因になります。
	取扱説明書に記載されている以外の用途で使用しない。故障やけがの原因になります。
	本体を共有する場合、取扱説明書に記載のお手入れ方法に従ってお手入れの上、使用する。尚、安全上のご注意に記載のある項目に該当する方は本体を共有しない。感染症や肌トラブルの原因となります。
	電源をオンにした状態で床や家具の上などに放置しない。また、使用後は電源をオフにする。家具などの破損や、けがの原因になります。
	ブラシ部を金属や鋭利なもので触れたり、引っ張ったりしない。故障の原因となります。
	熱湯やドライヤーの熱風にさらさない。本体が変形したり溶けたりする原因となります。
	使用した後に本体が濡れている場合は、乾いた布を押し当てて拭く、本体についた水分を取り除く。使用後は、風通しの良い場所で保管する。故障の原因となります。
	使用可能部位のみに使用する。肌を傷つけたり、炎症などの原因になります。
	使用する前にブラシ部分に欠けや割れ、変形などの破損がないか必ず確認する。肌を傷つける原因になります。
	化粧品をつけたまま放置しない。故障や肌トラブルの原因となります。
	使用中に気分が悪くなったり、お肌に異常があらわれたら、ただちに使用を中止する。お肌に異常が生じていないかよく注意して使用してください。翌日以降も異常が続く場合は、医師にご相談ください。

## 各部分の名称



※製品および部品の仕様は、予告なく変更する場合があります。

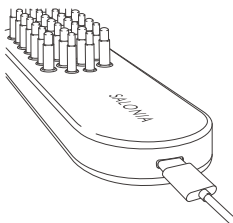
## 内容物

- 本体:1台
- 充電ケーブル:1本
- 取扱説明書(保証書付き):1冊

## ご使用前に

### 充電方法

- ①本体の充電ケーブル差込口に充電ケーブル(Type-C端子)を差し込みます。充電ケーブルには上下どちらの向きで取り付けても充電ができます。

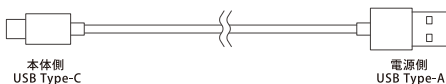




- ② 充電ケーブル (Type-A端子) をUSB対応ACアダプターやパソコンなどに接続します。
- ③ 本体のレベル表示ランプが点滅すると充電が開始されます。
- ④ 約4時間で充電が完了し、レベル表示のランプが点灯します。充電が完了したらケーブルを取り外してください。

## 充電電源について

USB端子の形状はType-A (長方形の平らな形状) です。USB対応ACアダプターにて充電をしてください。EMS本体側の形状はType-C (長円形の小さい形状) です。EMS本体に差し込んでください。



※ 充電をしながら製品を使用することはできません。

## 電源のオン・オフ

- ① 本体側面の電源・モードボタンを2秒以上長押しすると音とともにモード表示とレベル表示のランプが白色に点灯し、電源がオンになります。
- ② モード表示とレベル表示のランプが白色に点灯している状態で、電源・モードボタンを2秒以上長押しすると音とともにランプが消灯し電源がオフになります。

※ 電源オン時や使用中にレベル表示のランプが点滅したら充電残量が少なくなっています。充電してください。

- ③ 本製品は自動電源オフ機能を備えています。各モードの動作開始時から約10分で自動で電源がオフになります。モードやレベルを動作途中で変更した場合、変更時から約10分で自動で電源がオフになります。使用時間にご注意ください。(途中で電源をオフにしたい場合は、電源・モードボタンを2秒以上長押しすることで電源がオフになります。)

## モード表示とレベル表示の見方



SCALP	SCALP	SCALP
FACE	FACE	FACE
BODY	BODY	BODY



レベル表示が徐々に点灯：**充電中**

※ レベルランプが点灯したら充電完了です。

SCALP

FACE

BODY



モード表示 (SCALP) と  
レベル表示 (レベル1)  
が点灯: **電源オン**

SCALP

FACE

BODY



レベル表示が点滅:  
**充電残量不足**

## 注意事項

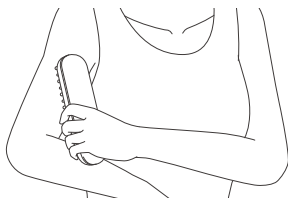
### 肌について

- 初めて使用する場合や長期間不使用など、使い方に慣れるまでは必ずプレテストを行ってください。
- 常に肌の様子を見ながらご使用ください。  
※使用中、肌にトラブルが出た場合は使用を中止して医師にご相談ください。

## プレテスト

SALONIA EMS LIFT BRUSHが肌に合うか確認してください。  
プレテストは肌のトラブルを防ぐため、必ず行ってください。

- ①腕の内側を石鹸で洗うなどして清潔にし、タオルで水分をふき取ってください。
- ②腕の内側を水で濡らし、FACEモード・レベル1で約1分動かしながら使用してください。
- ③使用後24時間経過して肌に問題がなければ継続して使用が可能です。肌にトラブルが見られる場合は使用を中止してください。



## 使用方法

**注意：使用後は必ず本体とピンをお手入れ(P.13~14)してください。また、浴室など湿気が多い場所に放置しないでください。濡れた状態で放置すると本体の故障、腐食の原因となります。**

- ①メイクや日焼け止め、皮脂汚れを石鹸などで落とす。  
(汚れや余計な油分を落としてお肌を清潔な状態にします。)
- ②使用する部位のお肌を濡らす。

**注意：シャンプーやトリートメント、ボディーソープを使わない。**

- ・頭皮：水や頭皮用化粧水など
- ・お肌：水や化粧水、ジェルなど

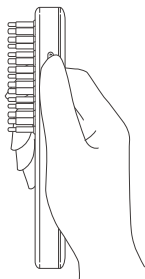
※お肌を濡らす程度目安：肌面を水滴が滴る程度(頭皮も髪の毛ではなくお肌が濡れた状態を基準とします。)

※その他化粧品(使用に適さないもの)や水以外使用しないでください。

<使用に適さない化粧品>

- ・粘性の強い化粧水
- ・オイル
- ・スクラブ系
- ・刺激の強い化粧水
- ・ボディーソープ
- ・温感効果のある化粧水、マッサージジェル
- ・脂肪燃焼成分を含む化粧水、マッサージジェル等

- ③電源・モードボタンを2秒以上長押ししてください。



※濡れた手で本体に触れないでください。

- ④EMSのモードを選ぶ

電源・モードボタンを短押ししてモードを選択してください。

- ⑤EMSのレベルを選ぶ

レベル切替ボタンを短押ししてレベルを選択してください。

※初めて又は時間を空けて使用する場合レベル1の状態を開始し、一か所の肌に5秒以上当てて体感を確認してください。

⑥矢印に沿って、各部位ケアを行ってください。

注意：水の中に落とさない。水の中に沈めない。流水を3分以上当て続けられない。

## SCALP モード



<ポイント>

ピン全体が頭皮と直接触れる事でEMSを感じられます。



STEP1

6回程度、ピン先をゆっくりと押し込む



STEP2

矢印に沿ってブラッシング

## FACE モード



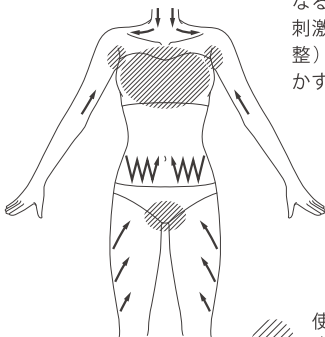
矢印に沿って動かす



使用できない部位：  
まぶた、目のまわり、  
のどぼとけ、鎖骨

## BODY モード

首やデコルテ(レベル1~2推奨)、また気になる部位(レベル1~刺激間隔に合わせて調整)を矢印に沿って動かす



使用できない部位：  
胸部やデリケートな  
部位

※お腹や足に使う場合は、1部位10分以内にケアを完了させてください。

※胸部やデリケートな部位、P.2等に記載している使用不可能部位には絶対に使わないでください。

※頭皮、顔、首・デコルテ周りのケアは1回あたり5~10分以内にケアを完了させてください。

ピン全体をしっかりとフィットさせて動かすことでEMSを感じやすくなります。



- ⑦使い終わったら必ず電源・モードボタンを2秒以上長押しをして、電源をOFFしてください。

使用方法を動画で確認することもできます。  
下記QRコードを読み込んでください。

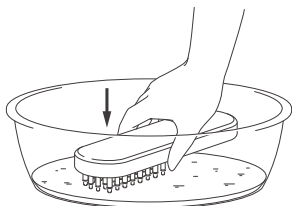


## お手入れ方法

肌のケアが終わったら、必ず毎回以下のようにお掃除をしてください。  
お掃除は必ず本体の電源を切ってから行ってください。

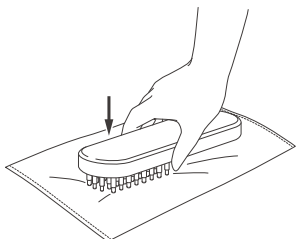
### ピンのお手入れについて

- ①電源がオフ(モード・レベル表示が消灯)になっていることを確認してください。
- ②浅く水を張った容器の底に本体のピンのみを沈めるように、5回程度軽く押し当ててください。



- ※本体は完全防水ではありません。決して水に沈めないでください。また、熱湯を使用しないでください。
- ※ピンを強く押さないでください。
- ※3分以上続けしないでください。
- ※汚れが気になる場合は追加で②を繰り返してください。

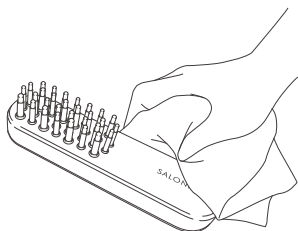
- ③ピンをタオルや乾いた布に軽く押し当ててピンの中の水分を取ってください。乾いていることを確認してから、収納等してください。



- ※ピンを強く押さないでください。  
※隙間に入った汚れが落ちづらい場合は、綿棒などの細くて柔らかいもので隙間を掃除してください。

## 本体のお手入れについて

本体に付着した化粧品等は、ティッシュや水で濡らして固く絞ったタオル等でしっかりふき取ってください。



- ※アルコール、除光液、洗剤等は使わないでください。  
※付着した化粧品等は確実に取り除いてください。  
※隙間に入った汚れが落ちづらい場合は、綿棒などの細くて柔らかいもので隙間を掃除してください。

## 保管方法

- 火のそばや炎天下、浴室など湿気の多い場所に放置せず、風通しの良い清潔な場所に保管して下さい。
- 長期間使用しない時は、本体のお手入れをして保管してください。
- 本体や電極に付着した汚れはしっかりふき取ってから保管してください。
- 使用しない時は、本体の電源を切り充電ケーブルをACアダプター等から抜いて保管してください。
- 子供の手の届かない場所に保管してください。

## 故障かな?と思ったら

こんなときは	考えられる原因	処理の方法
電源がオンにならない	電源・モードボタンが長押しされていない	電源・モードボタンを長押しして(押し続けて)ください
	充電残量がない	充電ケーブルを取り付け、充電してください
充電しても数分しか使えない	充電残量がない	
	使用中に電源・モードボタンを長押ししていた	電源・モードボタンに触れないよう使用してください
充電が開始されない(レベル表示が徐々に点灯しない)	充電ケーブルが正常に接続されていない	USB端子が破損していないか確認してください
	本体に充電ケーブルが正常に差し込まれていない	本体にUSB端子がしっかり差し込まれているか確認してください
	充電ケーブルの充電端子が汚れている	乾いた布で充電端子をお手入れしてください
EMSの刺激が弱く感じる	選択しているレベルが弱い	レベルボタンでEMSのレベルを上げてください(P.10)
	ピンが正しくお肌に当たっていない	(P.12)の使い方を参考に、ピンを正しくお肌にあててください
	お肌が乾燥している	水や化粧水、ジェルなどを塗って、お肌を湿らせてください
使用中ピンが熱く感じる	肌に当てている時間が長い	肌の同じ位置にあて続ける時間を減らしてください
使用中ピンの熱を感じない	ピンがしっかりあたっていない	(P.11-12)の使い方を参考に肌にあててください

## よくあるご質問

**Q.** 1日に何回使ってもいいですか？

**A.** 1日1回、週3回のご使用をおすすめします。

**Q.** 強く押し当てたほうが効果がありますか？

**A.** 強く押し当てる必要はありません。肌に負担がかからないように軽く当ててください。

**Q.** 肌が使用後にピリピリするのですが、大丈夫ですか？

**A.** お肌に異常があらわれた場合は使用を中止してください。そのまま使用を続けると症状を悪化させることがあるので、医師などにご相談されることをおすすめします。



Q.本体は水に濡れても大丈夫ですか？

A.完全防水ではありません。水中に沈めたり、流水を3分以上当て続けしないでください。また、浴室や湿気の多い場所で保管したり充電はしないでください。

## 仕様

商品名	サロニア EMSリフトブラシ
型番	SAL22206SL
本体質量	約158g(充電ケーブル含まず)
電源方式	充電式 USB Type-Cに準拠
定格電圧	DC3.7V
定格容量	2500mA
充電時間	約4時間 ※5V/1Aの場合
充電池	リチウムポリマー電池
防水仕様	IPX5 ※完全防水ではございません。水中に沈めたり、流水を3分以上当て続けしないでください。湿気の多い場所での保管も禁止です。 ※充電ケーブルは防水ではございません。

## 保証とアフターサービス

### 商品保証について

- 取扱説明書、箱の注意書き等に従ったうえ、正常な使用状態で保証期間内に故障した場合には、無償にて交換いたします。交換にて返却された本体や付属品などの所有権は全て当社に帰属するものといたします。
- 保証対応による交換を除き、本品の使用または故障によって生じた損害については直接的・間接的問わず、当社は一切の責任を負いかねます。

### 交換について

- 保証期間内の交換の場合はお買い上げ販売店までご連絡ください。故障状況によってはお客様に送料・交換費用をご負担いただく場合もございますので、あらかじめご了承ください。
- あらかじめ故障のご連絡をいただかず、お買い上げ販売店やお客様窓口からの指示もないまま本品を送付されても対応できかねます。
- 交換は、本品が、本体や付属品などが全てそろったお買い上げ当時と同一の状態であることが条件となります。

## 交換・返品について

- 本品が不良でない限り交換・返品を承ることはできかねます。また、使用方法が分からないなどの理由による交換・返品もお受けいたしかねます。また、衛生上の理由から一度でも使用した本品のお客様都合による交換・返品はお受けいたしかねます。

## アフターサービス

### 廃棄について

- 本品を廃棄される場合は、自治体の分別ルールに従って廃棄してください。
- 本体にはリチウムポリマー電池を使用しています。



### 充電池について

- 充電池は消耗品です。初期不良を除いて保証対象外になります。
- 電池寿命は3年程度(ただし保証は1年)です。フル充電しても使用時間が極端に短くなった場合は寿命と考えられます。(充電回数の目安はおよそ300回です。電池寿命は、使用・保管などの状況により変化する場合があります)

## 免責事項

次の場合、保証期間内であっても保証対象外となります。

- 本保証書、レシート、領収書、納品書などのご提示がない場合。
- お買い上げ日、お客様名、販売店名の記入がない場合、あるいは字句を書き換えられた場合。
- 輸送・落下・衝撃などお取り扱いが不適切なために生じた故障または損傷。
- 環境や設備の不備、使用方法や注意事項に反するお取り扱いによって生じた故障または損傷。
- お客様の責に帰すべき事由により生じた機能に影響のない外見上の損傷。
- お客様の故意または重過失により生じた故障または損傷。
- 火災、地震、水害、落雷、その他の天災地変、公害や異常電圧などにより生じた故障または損傷。
- 本品を正規販売店以外の第三者からの譲渡により入手した場合。
- 本品を分解・改造した場合。
- 使用による本体内蔵充電池の消耗。

**無料保証規定**／保証期間はご購入日より1年間になります。

- 取扱説明書及びその他注意書き等に従ったうえ、正常な使用状態で保証期間内に故障した場合には、本書記載内容に基づき、同一商品との無料交換をさせていただきます。
- 保証期間内の無料交換を依頼される場合は、ご購入の販売店に本品、本保証書、レシート、領収書、納品書などと共に持ち込み、ご提示ください。
- ご転居により、ご購入の販売店のアフターサービスを受けられなくなる場合は、事前にお客様窓口にご相談ください。
- ご贈答品の場合、購入者様に購入店舗と購入時期をご確認のうえ、お客様窓口にご相談ください。
- 保証期間内でも次のような場合には無料交換の対象外となります。
  - (1) 使用上の誤り、改造や不当な修理による故障または損傷。
  - (2) お買い上げ後の落下、引越、輸送などによる故障または損傷。
  - (3) 火災、地震、水害、落雷、その他の天災地変、公害や異常電圧などによる故障または損傷。
  - (4) 車両、船舶などに搭載して使用された場合に生じた故障または損傷。
  - (5) 一般家庭用以外(業務用など)で使用された場合に生じた故障または損傷。
  - (6) 本保証書、レシート、領収書、納品書などのご提示がない場合。
  - (7) 本保証書にお買い上げ日、お客様名、販売店名の記入のない場合、あるいは字句を書き換えられた場合。
- 本書は日本国内においてのみ有効です。  
(This warranty is valid only in Japan.)
- 免責事項も併せてご確認ください。
- 本書は再発行いたしませんので、紛失しないように大切に保管してください。

## お問い合わせ

お客様窓口 **0120-333-476**

株式会社 I - n e

〒530-0005 大阪市北区中之島 6-1-2 1

### 【お客様窓口におけるお客様の個人情報のお取り扱い】

株式会社 I - n e は、お客様の個人情報及びご相談内容を、確認、交換、ご相談への対応及びその後の安全点検活動等のために利用し、その記録を残すことがあります。株式会社 I - n e は、個人情報を適切に管理し、業務委託する場合や正当な理由がある場合を除き、第三者に開示・提供いたしません。個人情報に関するお問い合わせは、お客様窓口にご連絡ください。

## 保証書

商品名	サロニア EMSリフトブラシ		
型番	SAL22206SL		
★お買い上げ日	年	月	日
保証期間	お買い上げ日より1年間		
お客様	お名前		
	ご住所	〒 お電話 (       )       —	
★販売店	住所 店名	〒 電話 (       )       —	

■販売店様へ ★印欄は必ず記入してお渡してください。

〈ご注意〉保証の対象は、正規販売店にてご購入いただいた商品に限ります。転売品や個人間の売買にて購入された商品は、保証の対象外となります。また、正規販売店による購入証明(保証書・レシート)がない場合も、保証の対象外とさせていただきます。※交換品の発送は日本国内に限ります。

- 本保証書は、本書に明示した期間、条件のもとにおいて無料交換をお約束するものです。従って本保証書によってお客様の法律上の権利を制限するものではありません。ご不明の場合は、お買い上げの販売店またはお客様窓口にお問い合わせください。
- 保証書にご記入いただいたお客様の個人情報(保証書控え)は、無料交換対応及びその後の安全点検活動等のために利用させていただく場合がございますのでご了承ください。

修理メモ