

保証書付き

家庭用

取扱説明書

SALONIA

MANUAL

RF FACIAL LIFT

RF フェイシャルリフト

SAL21203SL

SALONIA



OFFICIAL SITE



X



Instagram



Facebook

LINE



LINE




安全上のご注意 — 必ずお守りください —

このたびはお買い上げいただき、
まことにありがとうございます。

ご使用前に、取扱説明書をよくお読みいただき、正しく安全にお使いください。



特に「安全上のご注意」をよくお読みになり、大切に保管してください。

ここに示した注意事項は、商品を正しく安全にお使いいただき、あなたや他の人々への危害や損害を未然に防止するためのものです。注意事項は次のように区分しています。いずれも安全に関する重要な内容ですので、必ず守ってください。

 危険	誤った取り扱いをすると、人が死亡または重傷を負う危険性が切迫して生じることが想定される内容を示します。
 警告	誤った取り扱いをすると、人が死亡または重傷を負うことが想定される内容を示します。
 注意	誤った取り扱いをすると、人が傷害を負うことが想定されるか、または物的損害*の発生が想定される内容を示します。


*物的損害とは、家屋、家財及び家畜、ペットにかかわる拡大損害を示します。

絵表示の例

 禁止	してはいけない内容です。
 必ずまもる	しなければならない内容です。

※お読みになられた後は、お使いになる方がいつでも見られるように必ず保管してください。

危険

	<ul style="list-style-type: none">● 下記のような医用電気機器や家庭用電気治療器の近くでは絶対に使用しない。 (医用電気機器や家庭用電気治療器の誤動作、事故や体調不良の原因)● ペースメーカーなどの体内植込み型医用電気機器● 人工心肺などの生命維持用医用電気機器● 心電計などの装着型の医用電気機器
--	---

⚠ 警告



次の症状に該当する方は使用しない。

(事故や体調不良、失明の原因になる可能性)

- 心臓疾患の方
- 高血圧の方
- 糖尿病などによる高度な近視(梢)循環障害による知覚障害のある方
- ステロイド系ホルモン剤の長期使用や肝機能障害で毛細血管拡張を起こしている方
- 交通事故などで頭部・眼科的後遺症がある方
- 網膜剥離がある(あった)方
- 目の手術をおこなった方
 - ※レーシック手術を受けた方は、かかりつけの医師にご相談のうえご使用ください。
- 強度な近視の方(視力0.05以下の方)
- 体調が特にすぐれない方
- 疲労の激しい方
- 飲酒や薬を服用中の方
- 急性炎症症状(けん(倦)怠感、悪寒、血圧変動など)の強い時期がある方
- 顔面の神経障害のある方
- 出血性疾患・血友病疾患などの血液異常の方



(肌や身体のトラブルの原因になる可能性)

- アレルギー体質の方
- ウイルス性のイボ、黒皮症の方
- アトピー性皮膚炎および皮膚病の方
- 皮膚に炎症やかゆみ、ほてりなどの異常がある方
- 過度の日焼けで肌がヒリヒリし、炎症を起している方
- 敏感肌・お肌の弱い方

(ホルモンバランスが不安定なため肌トラブルの原因になる可能性)

- 妊娠初期の不安定期から出産直後(授乳中)までの方
- 生理中の方
- 成長過程の方
- 幼児や成長期の子供、および自分で意思表示のできない方

(やけど・感電・けがの原因になる可能性)

- 温度の感覚が自覚できない方
- 次のような場合または部位には使用しない。

(事故や体調不良、失明の原因になる可能性)

- 血圧異常
- 血友病疾患
- 結核性疾患
- 顔面神経痛

(肌や身体のトラブル、失明の原因になる可能性)

- まぶた
- 眼球
- 額
- のど
- 唇
- 口内や陰部、粘膜など
- 傷口
- ニキビや吹出物で炎症を起こしている部位
- 感覚、知覚障害を起こしている部位
- 整形手術をした部位
- 脱毛処理後24時間以内の部位
- 整形や骨折などで顔面に金属やシリコン、プラスチックなどの埋め込み手術を受けた部位
- 皮膚が化膿し炎症を起こしている部位
- かゆみやほてりなど皮膚に異常のある部位
- 過度の日焼けにより肌がヒリヒリし炎症を起こしている部位
- 化粧品による皮膚炎を起こしている部位
- 物理的刺激などによる病的なシミ



次のような方は、使用可能か医師に相談の
うえ、使用する。

(事故や肌トラブルが生じるおそれ)

- 病院やクリニックで医師の治療を受けて
いる方
- 歯を治療中の方
- 使用中に肌へ刺激や異常を感じた方
- 今までに重い病気をした方
- 急性疾患の方
- 有熱性疾患の方
- 感染症疾患の方
- 悪性腫瘍のある方
- エステ、クリニックなどで、ダウンタイム
(回復に要する時間)が必要な施術、およ
び肌に強い赤身が発生する施術を約2週間
以内に受けた方
- 糖尿病など高度な末梢循環障害による
知覚障害のある方

肌や体に痛み・異常を感じたらすぐに使用を
中止する



【電源に関わる事項】



濡れた手で充電ケーブルを触らない。
感電やけがの原因となります。

充電ケーブルを水につけたり、水洗いしたりしない。

充電ケーブルは浴室や湿気の多い場所で使用・保管したり、洗面台の上など水のかかりやすい場所に置いたりしない。
火災や感電の原因となります。

ケーブルは傷めない。
(傷つける・加工する・無理に曲げる・引っ張る・ねじる・重い物を乗せる・挟み込む・つぶすなど)
感電・やけど・ショートによる火災などの原因となります。

万一、異常が発生したら、本体の電源をオフにする。また、充電をしているときはUSBプラグをすぐに抜く。
けむり、異音、異臭がするなど、異常状態のまま使用しないでください。

充電ケーブルは乳幼児や幼児、お子様の手の届く場所で使用したり、保管したりしない。
誤飲や誤操作による事故やけがの原因となります。



充電端子とUSB端子に水が付着していないことを確認してから充電する。

感電、ショート、発火、故障の原因となります。

使用しないとき、お手入れするときは必ず電源をオフにする。

感電、ショート、発火、故障の原因となります。

【本体に関わる事項】



過剰な連続使用はしない。(業務用としての使用など)

けが、発熱などの原因となります。

引火性のものの近くで使用しない(アルコール、ベンジン、シンナー、スプレー、除光液など)

火災ややけどの原因となります。

加熱したり、火の中へ投入しない。

高温下での使用・充電・放置しない。

発熱・発火・破裂・動作不良の原因となります。

サウナや岩盤浴へは絶対に持ち込まない。

本体が高温になり、けがややけどの原因となります。

直射日光の当たる所や熱器具に近づけない。

故障・変形・変色の原因となります。



乳幼児や幼児、お子様の手の届く場所、身体の不自由な人だけで使用したり、保管しない。未成年の方は保護者同意の上、保護者監視のもと使用する。
誤飲や誤操作による事故やけがの原因となります。

修理・改造はしない。
廃棄するとき以外は絶対に分解しない。
火災・感電・けがの原因となります。

本製品は一度分解すると防水機能が保持できなくなります。
修理につきましてはお買い上げ販売店やお客様窓口にご相談ください。



ただちに使用を中止し、お買い上げ販売店やお客様窓口にて点検・修理を依頼する。




本体や充電ケーブルが

- 変形したり、異常に発熱している
- 焦げ臭いにおいがする
- 使用中に異音がする




火災・感電・けがの原因になります。

⚠ 注意








【USB端子に関わる事項】





	内部や周辺にゴミを付着させない。 感電やショートによる火災の原因になります。
	USB端子を外す時は、ケーブルを引っ張らず に必ず端子をしっかり持ちゆっくり引き抜く。 感電やけがの原因になります。
	充電時以外は、充電電源からUSB端子を外した 状態にする。 絶縁劣化による感電や漏電火災の原因に なります。

【その他の事項】

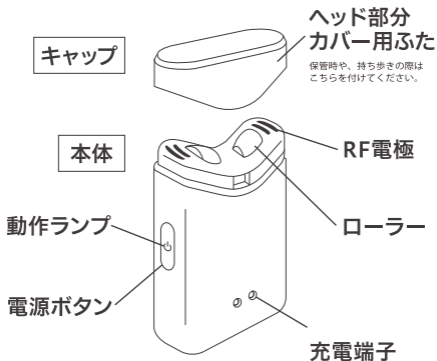
	本体に重い物を置いたり、本体や充電ケーブル は落としたり、ぶつかけたりして衝撃を与えない。 故障やけがの原因になります。
	不安定な場所に置かない、充電しない。 故障の原因になります。落下により破損、発火 の原因になります。
	電子レンジや高圧容器に入れない。 発熱、発火、破裂の原因になります。

【その他の事項】

	充電するときは乾いた布などで本体や充電ケーブルの水気をしっかりと拭き、充電する。 感電・ショート・発火・故障の原因となります。
	イヤリングやネックレスなどのアクセサリー類、コンタクトレンズをつけたまま使用しない。 事故や肌トラブルの原因になります。
	取扱説明書に記載されている以外の用途で使用しない。 故障やけがの原因になります。
	家族や他人と本体を共有しない。 感染症の原因になります。
	電源をオンにした状態で床や家具の上などに放置しない。また、使用後は電源をオフにする。 家具などの破損や、けがの原因になります。
	ヘッド部分に金属や鋭利なものを触れさせない。 故障ややけどの原因となります。
	熱湯やドライヤーの熱風にさらさない。 本体が変形したり溶けたりする原因となります。

	<p>使用した後に本体が濡れている場合は、ヘッドを取り外して、本体についた水分を取り除く。使用後は、風通しの良い場所で保管する。故障の原因となります。</p>
	<p>使用する前に、ヘッドに欠けや割れ、変形などの破損がないか必ず確認する。肌を傷つける原因になります。</p>
	<p>使用可能部位のみに使用する。肌を傷つけたり、炎症などの原因になります。</p>
	<p>化粧品やサロニア RFフェイシャルリフトジェルをつけたまま放置しない。故障や肌トラブルの原因となります。</p>

各部分の名称



※製品および部品の仕様は、予告なく変更する場合があります。

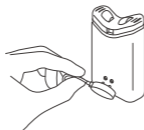
内容物

- 本体：1台
- 充電ケーブル：1本
- 取扱説明書（保証書付き）：1冊

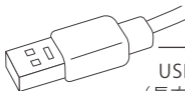
ご使用前に

充電方法

- ① 本体の充電端子と充電ケーブルの充電端子が合わさるようにし、本体に充電端子を取り付けます。充電端子には左右どちらの向きで取り付けても充電ができます。



- ② 充電ケーブルをUSB対応ACアダプターなどに接続します。
- ③ 本体の動作ランプが赤色に点滅すると充電が開始されます。
- ④ 約3時間で充電が完了し、本体の動作ランプが赤点灯します。充電が完了したらケーブルを取り外してください。



充電電源について

USB端子の形状はType-A
(長方形の平らな形状)です。
USB対応ACアダプターにて充電を
してください。

電源のオン・オフ

- ① 本体側面の電源ボタンを2秒以上長押しすると「ピッ」という電子音とともに動作ランプが白色に点灯し、電源がオンになります。
 - ② 動作ランプが白色に点灯している状態で、電源ボタンを2秒以上長押しすると「ピッ」という電子音とともに動作ランプが消灯し電源がオフになります。
- ※ 電源オン時や使用中に動作ランプが赤色に点滅したら充電残量が少なくなっています。充電してください。

動作ランプの見方



白点灯：電源オン



消 灯：電源オフ



白点滅：ヘッドが正しくついていない
(外れている、または、ヘッドと本体の間に異物が挟まっている)状態



赤点灯：充電完了



赤点滅：充電残量不足または充電中

注意事項

肌について

- 初めて使用する場合や長期間使用していなかった場合は、パッチテストを必ず行ってください。
- 常に肌の様子を見ながらご使用ください。
※使用中、肌にトラブルが出た場合は使用を中止して医師にご相談ください。

パッチテスト

サロニア RFフェイシャルリフトジェル(またはお手持ちの化粧品)と本体が肌に合うか確認してください。パッチテストは肌のトラブルを防ぐため、必ず行ってください。

- ①腕の内側を石鹸で洗うなどして清潔にし、タオルで水分をふき取ってください。
- ②使い方(P.17～21)の手順に沿って使用してください。
- ③使用后24時間経過して肌に問題がなければ継続して使用が可能です。肌にトラブルが見られる場合は使用を中止してください。

使い方

使用方法

- ①メイクを落として洗顔をする。(汚れや余計な油分を落としてお肌を清潔な状態にします。)
- ②本体左右のRF電極の上にそれぞれジェルを適量のせる。(それぞれさくらんぼ1粒大が目安です。)
- ③お手入れ部分(下記イラストの着色部分)にジェルを塗り広げる。



お顔だけのお手入れの場合
(ジェルの適量目安: サクラ
ンボ1粒程度(約2g))



デコルテも含むお手入れの
場合(ジェルの適量目安: サ
クランボ2粒程度(約4g))

ジェルの量は適度な厚みを残すようにし、お顔の大きさに合わせて多すぎる/少なすぎると感じる場合は適宜調整をしてください。

ジェルは「サロニア RFフェイシャルリフトジェル」のご使用をおすすめします。

(別売)

サロニア
RFフェイシャルリフトジェル

RF美顔器での使用におすすめ
いたします。



日頃お使いの化粧品をお使いいただけます

- RFを肌に伝えやすくするために、ジェル状の化粧品を必ずお使いください
- 油分が多い化粧品はRFが伝わりにくい場合がありますので、オイルやクリームはお避け下さい
- ローラーでの摩擦を軽減するために、粘度の低い化粧水は避け、厚みが出るような化粧品をお使いください

- ④電源ボタンを2秒以上長押ししてください。電源が入ると「ピッ」という電子音が鳴ります。
- ⑤20ページの図の矢印にそって、顔全体のお手入れを行ってください。あてにくいところは強く押し付けず、ヘッドの向きを変えてあててください。
- ・RF電極が肌に密着している状態で肌の上を滑らせてください。
 - ・電源を入れてから5分後に自動的に電源が切れますので、それまでお手入れを繰り返してください。
 - ・ヘッドが熱く感じる場合は、ヘッドを早く動かして、肌の同じ位置にあてる時間を短くしてください。
 - ・サロニア RFフェイシャルリフトジェルや化粧品をつけすぎると、温かさやRFの効果が感じにくいことがあります。
 - ・軽く肌の上を滑らせるようにあててください。強く押し当てると肌に負担がかかり、肌トラブルの原因となります。
 - ・ヘッドがしっかりついていなかったり、ヘッドと本体の間にジェルの拭き残しや異物が挟まっていると、温感が感じられないことがあります。
 - ・動作ランプが赤点滅して5回連続で「ピッ」という電子音が鳴った場合は、充電残量不足のお知らせです。充電をしてから再度お使いください。



STEP1

ほうれい線を下から
上に持ち上げるように



STEP2

顔の中心から外側に
滑らせるように



STEP3

首側面を上から下に
滑らせるように



STEP4

デコルテを内側から
外側に滑らせるように

お顔だけのお手入れの場合 (STEP 1～2を繰り返してください)
デコルテを含むお手入れの場合 (STEP 1～4を繰り返してください)

⑥お手入れ目安の5分間が経過すると、「ピッ」と音が鳴り、電源が自動オフとなります。

お手入れが終わったら、お好みの仕上がりに合わせてケアをしてください。普段お使いの化粧品をご使用の場合は、洗い流す必要はございません。

<しっとりもちもちな仕上がり>

ティッシュまたはコットンで、べたつきが気にならなくなる程度に、やさしく抑えるようにふき取ってください。

ふき取り後、手のひらでやさしくジェルをなじませてください。

<さっぱりな仕上がり>

お肌についているジェルを洗い流します。

ふき取り/洗い流し後も、うるおったお肌に仕上げます。乾燥が気になる方は、乳液やクリームなど日ごろお使いの化粧品でケアしてください。

使用方法を動画で確認することもできます。

下記QRコードを読み込んでください。



お手入れ方法

お手入れが終わったら、必ず毎回以下のようにお掃除をしてください。お掃除は必ず本体の電源を切ってから行ってください。

- ※本体は防水構造ではないので、水洗いはできません。
- ※アルコール、除光液、洗剤などは使わないでください。
- ※付着したジェルや化粧品は確実に取り除いてください。
- ※隙間に入ったジェルは、綿棒などの細くて柔らかいもので掃除してください。

- ①本体からヘッドを取り外します。(ヘッドの取りはずし方は「ヘッドの取り付け方・取りはずし方(P.23)」をご参照ください)
- ②ヘッドに残ったジェルを水でしっかり洗い流し、よく乾かします。
- ③本体に付着したジェルや化粧品は、ティッシュや水で濡らして固く絞ったタオルなどでしっかりふき取ってください。
- ④ヘッドと本体が乾いていることを確認してから、本体にヘッドを取り付けてください。(ヘッドの取りはずし方は「ヘッドの取り付け方・取りはずし方(P.23)」をご参照ください)

ヘッドの取り付け方・取りはずし方

ヘッドの取り付け方

- ヘッド両端にある穴にRF電極が入るように本体にかぶせ、ゆっくりとやさしく押ししてください。



ヘッドの取りはずし方

- 本体のサイドにある溝のいずれかに爪をかけて、上へ引き開けます。



故障かな?と思ったら

こんなときは	考えられる原因	処理の方法
電源がオンにならない	電源ボタンが長押しされていない	電源ボタンを長押しして(押し続けて)ください
	電池残量がない	充電ケーブルを取り付け、充電してください
充電しても数分しか使えない	充電ケーブルが正常に接続されていない	USB端子が破損していないか確認してください
充電が開始されない(動作ランプが赤色に点滅しない)	充電ケーブルの充電端子が汚れている	乾いた布で充電端子をお手入れしてください

よくあるご質問

Q.1日に何回使ってもいいですか？

A.1日1回5分、週3回のご使用をおすすめします。

Q.肌がピリピリするけど、大丈夫ですか？

A.人の肌質や環境によってはピリピリすることがあるので大丈夫です。ただ、お肌にトラブルが出た場合は、皮膚科専門医などにご相談されることをおすすめします。

仕 様

商品名	RF フェイシャルリフト
型番	SAL21203SL
本体質量	約141g
電源方式	充電式 USB TypeAに準拠
定格電圧	DC3.7V
定格容量	1900mAh
充電時間	約3時間 <small>※充電環境によって、 充電時間は前後します。</small>
充電電池	リチウムイオンポリマー電池

※質量は、本体にふたをセットした状態

保証とアフターサービス

商品保証について

- 取扱説明書、箱の注意書き等に従ったうえ、正常な使用状態で保証期間内に故障した場合には、無償にて修理あるいは交換いたします。修理・交換にて返却された本体や付属品などの所有権は全て当社に帰属するものといたします。
- 保証対応による修理・交換を除き、本品の使用または故障によって生じた損害については直接的・間接的問わず、当社は一切の責任を負いかねます。

修理・交換について

- 保証期間内の修理・交換の場合はお買い上げ販売店までご連絡ください。故障状況によってはお客様に送料・修理・交換費用をご負担いただく場合もございますので、あらかじめご了承ください。
- あらかじめ故障のご連絡をいただかず、お買い上げ販売店やお客様窓口からの指示もないまま本品を送付されましても対応できかねます。
- 修理・交換は、本品が、本体や付属品などが全てそろったお買い上げ当時と同一の状態であることが条件となります。

保証とアフターサービス

交換・返品について

- 本品が不良でない限り交換・返品を承ることはできません。また、使用方法が分からないなどの理由による交換・返品もお受けいたしかねます。また、衛生上の理由から一度でも使用した本品のお客様都合による交換・返品はお受けいたしかねます。

アフターサービス

廃棄について

- 本品を廃棄される場合は、自治体の分別ルールに従って廃棄してください。
- 本体にはリチウムイオンポリマー電池を使用しています。



充電池について

- 充電池は消耗品です。初期不良を除いて保証対象外になります。
- フル充電しても使用できる時間が極端に短くなった場合は、充電池の寿命が考えられます(充電回数目安はおおよそ300回)。その場合は、自治体の分別ルールに従って廃棄してください。

免責事項

次の場合、保証期間内であっても保証対象外となります。

- 本保証書、レシート、領収書、納品書などのご提示がない場合。
- お買い上げ日、お客様名、販売店名の記入がない場合、あるいは字句を書き換えられた場合。
- 輸送・落下・衝撃などお取り扱いが不適切なために生じた故障または損傷。
- 環境や設備の不備、使用方法や注意事項に反するお取り扱いによって生じた故障または損傷。
- お客様の責に帰すべき事由により生じた機能に影響のない外見上の損傷。
- お客様の故意または重過失により生じた故障または損傷。
- 火災、地震、水害、落雷、その他の天災地変、公害や異常電圧などにより生じた故障または損傷。
- 本品を正規販売店以外の第三者からの譲渡により入手した場合。
- 本品を分解・改造した場合。
- 使用による本体内蔵充電電池の消耗。

無料保証規定／保証期間はご購入日より1年間になります。

- 取扱説明書及びその他注意書き等に従ったうえ、正常な使用状態で保証期間内に故障した場合には、本書記載内容に基づき、同一商品との無料交換をさせていただきます。
- 保証期間内の無料交換を依頼される場合は、ご購入上げ販売店に本品、本保証書、レシート、領収書、納品書などと共にお持ちになり、ご提示ください。
- ご転居により、ご購入上げ販売店のアフターサービスを受けられなくなる場合は、事前にお客様窓口にご相談ください。
- ご贈答品の場合、購入者様に購入店舗と購入時期をご確認のうえ、お客様窓口にご相談ください。
- 保証期間内でも次のような場合には無料交換の対象外となります。
 - (1) 使用上の誤り、改造や不当な修理による故障または損傷。
 - (2) お買い上げ後の落下、引っ越し、輸送などによる故障または損傷。
 - (3) 火災、地震、水害、落雷、その他の天災地変、公害や異常電圧などによる故障または損傷。
 - (4) 車両、船舶などに搭載して使用された場合に生じた故障または損傷。
 - (4) 一般家庭用以外（業務用など）で使用された場合に生じた故障または損傷。
 - (6) 本保証書、レシート、領収書、納品書などのご提示がない場合。
 - (7) 本保証書にお買い上げ日、お客様名、販売店名の記入のない場合、あるいは字句を書き換えられた場合。

- 本書は日本国内においてのみ有効です。
(This warranty is valid only in Japan.)
- 免責事項も併せてご確認ください。
- 本書は再発行いたしませんので、紛失しないように大切に保管してください。

お問い合わせ

お客様窓口 **0120-333-476**

株式会社I-ne

〒530-0005 大阪市北区中之島6-1-21

【お客様窓口におけるお客様の個人情報のお取り扱い】

株式会社I-neは、お客様の個人情報及びご相談内容を、確認、交換、ご相談への対応及びその後の安全点検活動等のために利用し、その記録を残すことがあります。株式会社I-neは、個人情報を適切に管理し、業務委託する場合や正当な理由がある場合を除き、第三者に開示・提供いたしません。個人情報に関するお問い合わせは、お客様窓口にご連絡ください。

修理メモ

無断での転載・複製を禁じます。

保証書

商品名	サロニア RF フェイシャルリフト		
型番	SAL21203SL		
★お買い上げ	見 本		日
保証期間			
お客様 お名前			様
お客様 ご住所	〒 お電話 () —		
★販売店 住所 店名	〒 電 話 () —		

■販売店様へ ★ 印欄は必ず記入してお渡してください。

〈ご注意〉保証の対象は、正規販売店にてご購入いただいた商品に限ります。転売品や個人間の売買にて購入された商品は、保証の対象外となります。また、正規販売店による購入証明(保証書・レシート)がない場合も、保証の対象外とさせていただきます。※交換品の発送は日本国内に限ります。

- 本保証書は、本書に明示した期間、条件のもとにおいて無料交換をお約束するものです。従って本保証書によってお客様の法律上の権利を制限するものではありません。ご不明の場合は、お買い上げの販売店またはお客様窓口にお問い合わせください。
- 保証書にご記入いただいたお客様の個人情報(保証書控え)は、無料交換対応及びその後の安全点検活動等のために利用させていただく場合がございますのでご了承ください。