

保証書付き

家庭用

取扱説明書

SALONIA

MANUAL

GLOSSY CARE DRYER

グロッシーケアドライヤー

SAL23210PK

SAL23210WH

SAL23210GR

SALONIA



OFFICIAL SITE



X



Instagram



Facebook

LINE





LINE

安全上のご注意 — 必ずお守りください —

このたびはお買い上げいただき、
まことにありがとうございます。



ご使用前に、取扱説明書をよくお読みいただき、正しく安全にお使いください。

特に「安全上のご注意」をよくお読みになり、大切に保管してください。ここに示した注意事項は、商品を正しく安全にお使いいただき、あなたや他の人々への危害や損害を未然に防止するためのものです。注意事項は次のように区分しています。いずれも安全に関する重要な内容ですので、必ず守ってください。

 警告	誤った取り扱いをすると、人が死亡または重傷を負うことが想定される内容を示します。
 注意	誤った取り扱いをすると、人が傷害を負うことが想定されるか、または物的損害*の発生が想定される内容を示します。

















※物的損害とは、家屋、家財及び家畜、ペットにかかわる拡大損害を示します。





絵表示の例

 禁止	してはいけない内容です。
 必ずまもる	しなければならない内容です。












※お読みになられた後は、お使いになる方がいつでも見られるように必ず保管してください。

⚠ 警告

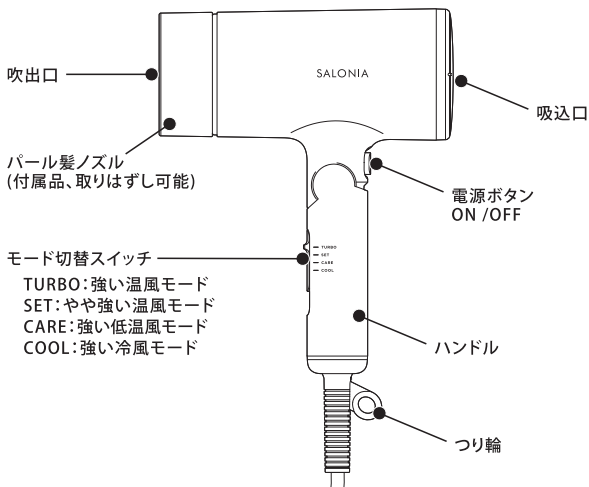
	必ずAC100Vで、定格15A以上のコンセントを単独で使用する。 〈日本国内専用〉 火災・感電の原因となります。		水の近くで機器を使用してはならない。 火災・感電・ショートの原因となります。
	使用時以外は必ず電源を切り、電源プラグをコンセントから抜く。 火災・感電・けが・やけどの原因となります。		使用中、本体にヘアスプレー、可燃性の整髪料などをかけない。 火災・感電・やけどの原因となります。
	吹出口・吸込口・吸込口カバーについたホコリや髪の毛などを取り除く。 火災・やけどの原因となります。		安全に責任を負う人の監視または指示がない限り、補助を必要とする人や子供だけで使用させない。 感電・けが・やけどの原因となります。
	電源プラグにホコリが付着しないように定期的に掃除する。 火災・ショートの原因となります。		乳幼児・子供の手の届く場所に保管したり、使用させない。 感電・けが・やけどの原因となります。
	本体に電源コードを巻きつけない。また、電源コードを束ねたまま使用しない。 電源コードがねじれて断線し、火災・感電・やけど・ショートの原因となります。		業務用として使用しない。また、不特定多数の人が使用する場所に置かない。 連続負荷によるやけど・故障の原因となります。
	電源コード・電源プラグを破損するようなことはしない。傷つけたり、加工したり、熱器具を近づけたり、無理に曲げたり、ねじったり、引っ張ったり、重いものを載せたり、挟み込んだりしない。 火災・感電・やけど・ショートの原因となります。		絶対に改造・分解・修理しない。電源コードが破損した場合、コードの交換は危険を防止するため、製造者もしくはその販売店または同等の有資格者によっておこなう。 火災・感電・けがの原因となります。
	次のようなときは使用しない。 火災・感電・けがの原因となります。 〈例〉・時々電源が切れる ・電源コードや電源プラグが傷んでいたり、異常に熱くなる		水につけたり、濡れた手で使用しない。 火災・感電・ショートの原因となります。
			引火性のもの(シンナー、ベンジン、スプレーなど)の近くで使用しない。 引火し、火災・爆発の原因となります。
			吸込口・吹出口をふさいだり、ヘアピンなどの異物を入れない。 火災・感電の原因となります。

	浴室や湿気の多いところに保管しない。また、水のかかりやすいところ(洗面台の上などに)に機器を置いたり、使用してはならない。火災・感電・ショートの原因となります。		電源プラグを根元まで差し込んだ際に、コンセントへの差し込みがゆるい時は使用しない。火災・感電・ショートの原因となります。
	電源プラグや電源コードが傷んでいたり(ひび割れ・中の電線が見えるなど)、熱くなったりする時は使用しない。火災・感電・ショートの原因となります。		コンセントや配線器具の定格を超える使い方をしない。火災・感電・ショートの原因となります。

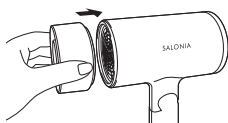
⚠ 注意

	電源プラグを抜くときは、電源コードを引っ張らずに必ず電源プラグを持って抜く。感電・やけど・ショート・発火などの原因となります。		使用時やハンドルを開いたり折りたたむとき、指を挟まないようにハンドルを持つ。けがの原因となります。
	使用中、吸込口と髪を10cm以上離す。髪の毛が切れて巻き込まれたり、やけど・故障の原因となります。		過度に濡れた髪には使用しない。やけど・髪を傷める原因となります。
	金属製のネックレスなどを身につけている場合、十分注意する。温風で熱せられ、やけどの原因となります。		通電したまま放置しない。火災の原因となります。
	使用時や使用直後は、吹出口やノズルは高温になっているため、直接肌に触れない。やけどの原因となります。		落としたり、ぶつけたりしない。感電・発火の原因となります。
	使用中に吹出口をのぞき込まない。風と一緒にホコリなどの異物が吹き出し、けがの原因となります。		人の毛髪の乾燥や整髪のみを使用し、乳幼児・ペットへの使用、衣類や靴・ブーツなどの乾燥をしない。火災・やけど・故障の原因となります。
			整髪料などがついた手で本体、電源コード、電源プラグを触らない。故障の原因となります。

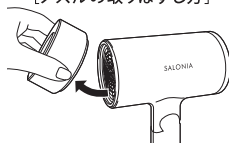
各部分の名称



[ノズルの取り付け方]



[ノズルの取りはずし方]



カチッと音がするまで強く押し込む。

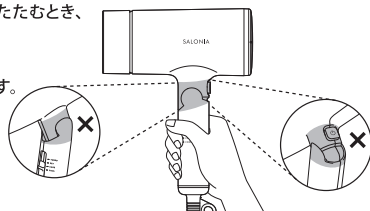
上にひねってはまず。

※商品の定格、仕様は改良などのため、予告なく変更することがありますのでご了承ください。

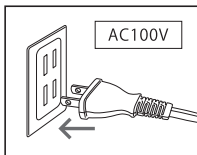
※使用時やハンドルを伸ばしたり折りたたむとき、

■部に指が触れないように
ハンドルを持ってください。

指を挟んでけがをする原因となります。



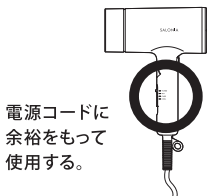
使い方



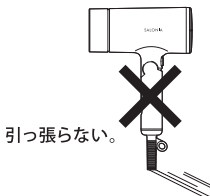
1 電源プラグを根元までしっかりコンセントに差し込む

注意：●電源ボタンの「ON」と「OFF」には、見た目には差がありません。収納時などに電源ボタンに触れて「ON」になっている可能性があるため、電源プラグをコンセントに差し込む際はご注意ください。

●電源コードに負担がかからない状態でご使用ください。



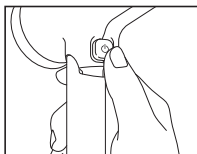
電源コードに
余裕をもって
使用する。



引っ張らない。

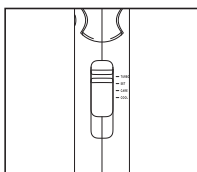


ねじらない。



2 電源を入れる

電源ボタンをカチッとなるまで押し込んで「ON」にしてください。



3 モードを選択する

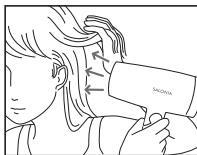
乾燥や整髪に合わせて使い分けてください。
モード切替スイッチを上下にスライドさせてください。

TURBO: しっかり乾燥

SET: 整髪に

CARE: 髪をいたわりながら乾燥

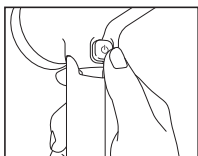
COOL: 乾燥・整髪後の仕上げに



4 髪全体に温風をあてる

髪の根元から順に、髪全体に温風をあてて乾かしてください。

9割程度「TURBO・CARE」で乾かし、残り1割を「COOL」で乾かすとツヤ感のある髪に仕上がります。



5 電源を切る

使用後は電源ボタンをカチッとなるまで押し込んで「OFF」にし、電源プラグをコンセントから抜きます。

⚠ 注意

- 電源コードに負担がかからない状態でご使用ください。電源コードは余裕をもって使用し、引っ張ったり、ねじったりしないでください。電源コードが断線し、火災・感電・やけど・ショートの原因となります。
- 使用中、吸込口から髪の毛を10cm以上離してください。髪の毛が吸い込まれ、髪の毛が切れたり、やけど・故障の原因となります。
- 使用の際は、同じ箇所にも長時間あて続けないようにしてください。髪を傷める原因となります。
- 使用後は電源がOFFになっていることを確認し、必ずコンセントから電源プラグを抜いてください。

仕様

商品名	サロニア グロッシークェアドライヤー
型番	SAL23210PK/SAL23210WH/SAL23210GR
電源	100V～ 50/60Hz
本体サイズ (W)×(D)×(H)	165×74×204mm(使用時、ノズル装着時) 173×74×130mm(折りたたみ時、ノズル装着時)
本体質量	約482g(ノズル装着時)
温風温度	約78℃(TURBO・室温30℃・ノズル装着なし) 約77℃(TURBO・室温30℃・ノズル装着時)
風量	2.1m ³ /分 (TURBO時)
定格消費電力	1200W (TURBO時)
コード長	約1.7m

お手入れ・保管方法

電源を切り、電源プラグをコンセントから抜いてください。
本体が冷めてからお手入れをしてください。

月1回以上こまめに行ってください。


本体

- 本体の汚れは、乾いたやわらかい布で汚れた部分をふき取ってください。
- 汚れが落ちにくい場合は、やわらかい布に「水で薄めた中性洗剤」または「石けん水」を浸して固く絞った状態でふき取ってください。



保管方法

- 電源コードに負担がかからない状態で保管してください。
本体に電源コードを巻き付けたり、電源コードがねじれた状態で保管しないでください。



⚠ 注意

●本体は保管方法に従って保管してください。誤った方法で保管すると、電源コードが断線し、火災・感電・やけど・ショートの原因となります。●本体の水洗いは絶対にしないでください。故障の原因となります。●アルコール、ベンジン、除光液などを使用しないでください。故障や部品の破損、変色などの原因となります。●ノズル、本体部分に整髪料や髪の毛の汚れが付着したまま放置しないでください。変色したり、故障の原因となります。●ヘアピンなど他のものと一緒に保管しないでください。本体内部に入り込んだ場合、故障の原因となります。

定期点検のお願い

ヘアドライヤーは経年劣化する場合があります。定期的に点検をお願いいたします。長期間使用しなかった商品を再び使用するときは、使用する前に必ず商品が正常かつ安全に動作することを確かめてください。

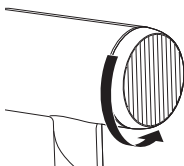
下記の症状がある場合は、ただちに使用を中止してください。

- 電源コード・電源プラグが異常に熱くなる
- 異音がする
- 電源コード・電源プラグの一部がひび割れたり、中の電線が見えている
- 使用中に電源が落ちる、または電源がきれえない
- こげ臭いにおいがする
- その他、異常や故障がある

吸込口・吸込口カバー

①吸込口カバーを

矢印の方向に回して取りはずします。




②ホコリや髪の毛などを柔らかいブラシやティッシュなどで取り除きます。

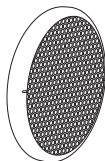
●吸込口や吸込口カバー表面についた髪の毛やホコリなどは掃除機で吸い取るか、柔らかいブラシやティッシュなどで取ってください。

※爪やとがったものを押し付けたり、こすったりしないでください。破損する原因となります。

●取り除いたホコリや髪の毛などが本体内部に入らないように注意してください。



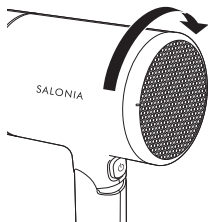
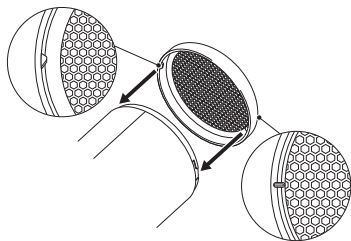
吸込口



吸込口カバー

③お手入れが終わったら、吸込口カバーを取り付けます。

●吸込口カバーの“ツメ”を吸込口の“溝”に合わせてはめ、図の矢印方向に止まるまで回して取り付けます。



故障かな?と思ったら

下記は一例になります。実際に処理の方法を実施し、症状が改善しなかった場合、必ずお客様窓口にご相談ください。お客様で分解、改造、修理をされたと判断した場合は保証の対象外となります。無料保証規定の5項(1)を合わせてご確認ください。

こんなときは	考えられる原因	処理の方法
電源がONにならない。	電源ボタンが押し込まれていない。	電源ボタンをカチッとなるまで押してください。 (取扱説明書「各部分の名称」を参照)
温風になったり冷風になったりする。	吸込口・吹出口にホコリなどが付着していませんか?	付着しているホコリなどを取り除いてください。 (お手入れ方法を参照)
本体・温風が異常に熱い。	吸込口を手や髪の毛でふさいでいませんか?	吸込口をふさがないでください。
ブレーカーが落ちる。	延長タップなどで他の家電機器と一緒に使っていませんか?	ドライヤーのみでご利用ください。
電源コードがねじれて戻らなくなった。		
電源コードを折り曲げたり、電源コードを回転させると、通電したり、しなかったりする。	電源コードが断線しかけている可能性があります。	
電源コード・電源プラグが異常に熱くなる。		すぐに使用を中止し、「お客様窓口」にご相談ください。
風が出なかったり、風速や風量が安定しないことがある。		
火花や煙が出た。		
いつもと違う音や匂いがする。		
その他、異常・故障がある。		

保証とアフターサービス

保証書について／保証期間はお買い上げ日より1年間です。

この取扱説明書に商品の保証書が付いています。お買い上げ販売店で「お買い上げ日・販売店名」などの記入をご確認のうえ、内容をよくお読みの後、レシート、領収書、納品書などと共に大切に保管してください。

交換を依頼されるとき

- 保証期間内の無料交換を依頼される場合は、お買い上げ販売店に本品、本保証書、レシート、領収書、納品書など共にお持ちになり、ご提示ください。保証書の記載内容に基づき交換させていただきます。
- ※初期不良の場合、原則として商品交換させていただきますが、限定品など在庫に限りがある場合もございます。その場合は、当社が決定する方法により返金させていただきます。

アフターサービスについてご不明点があるとき

お買い上げ販売店もしくはお客様窓口にお問い合わせください。

- ご転居により、お買い上げ販売店のアフターサービスを受けられなくなる場合は、事前に下記のお客様窓口にご相談ください。
- ご贈答品の場合、購入者様に購入店舗と購入時期をご確認のうえ、下記のお客様窓口にご相談ください。

お問い合わせ

お客様窓口 **0120-333-476**

株式会社 I-ne 〒530-0005 大阪市北区中之島6-1-21

保証書

商品名	サロニア グロッシークェアドライヤー		
型番	SAL23210PK/		
★お買い上げ日	年	見 本	お買い上げ日より1年間
お客様	お名前		様
	ご住所	〒 お電話 () -	
★販売店	住所店名	〒 電話 () -	

■販売店様へ ★印欄は必ず記入してお渡しく下さい。

〈ご注意〉保証の対象は、正規販売店にてご購入いただいた商品に限ります。転売品や個人間の売買にて購入された商品は、保証の対象外となります。また、正規販売店による購入証明(保証書・レシート)がない場合も、保証の対象外とさせていただきます。※交換品の発送は日本国内に限ります。

無料保証規定

●本件「無料保証規定」(以下「本書」とします。)は、お客様と当社との間の契約事項となります。

1 取扱説明書及びその他注意書き等に従ったうえ、正常な使用状態で保証期間内に故障した場合には、本書記載内容に基づき、同一商品との無料交換をさせていただきます。

2 保証期間内の無料交換を依頼される場合は、お買い上げ販売店に本品、本保証書、レシート、領収書、納品書など共にお持ちになり、ご提示ください。

3 ご転居により、お買い上げ販売店のアフターサービスを受けられなくなる場合は、事前にお客様窓口にご相談ください。

4 ご贈答品の場合、購入者様に購入店舗と購入時期をご確認のうえ、お客様窓口にご相談ください。

保証期間内でも次のような場合には無料交換の対象外となります。

- 5**
- (1) 使用上の誤り、改造や不当な修理による故障または損傷。
 - (2) お買い上げ後の落下、引っ越し、輸送などによる故障または損傷。
 - (3) 火災、地震、水害、落雷、その他の天災地変、公害や異常電圧などによる故障または損傷。
 - (4) 車両、船舶などに搭載して使用された場合に生じた故障または損傷。
 - (5) 一般家庭用以外(業務用など)で使用された場合に生じた故障または損傷。
 - (6) 本保証書、レシート、領収書、納品書などのご提示がない場合。
 - (7) 本保証書にお買い上げ日、お客様名、販売店名の記入のない場合、あるいは字句を書き換えられた場合。

6 本書は日本国内においてのみ有効です。(This warranty is valid only in Japan.)

7 本書は再発行いたしませんので、紛失しないように大切に保管してください。

●本保証書は、本書に明示した期間、条件のもとにおいて無料交換をお約束するものです。従って本保証書によってお客様の法律上の権利を制限するものではありません。ご不明の場合は、お買い上げの販売店またはお客様窓口にお問い合わせください。

●保証書にご記入いただいたお客様の個人情報(保証書控え)は、無料交換対応及びその後の安全点検活動等のために利用させていただく場合がございますのでご了承ください。

【お客様窓口におけるお客様の個人情報のお取り扱い】

株式会社 I-ne は、お客様の個人情報及びご相談内容を、確認、交換、ご相談への対応及びその後の安全点検活動等のために利用し、その記録を残すことがあります。株式会社 I-ne は、個人情報を適切に管理し、業務委託する場合や正当な理由がある場合を除き、第三者に開示・提供いたしません。個人情報に関するお問い合わせは、お客様窓口にご連絡ください。